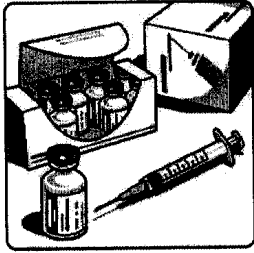
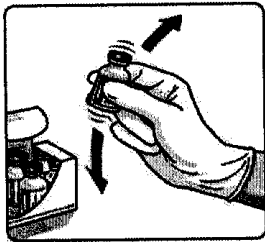


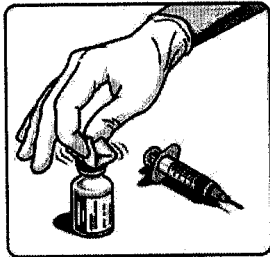
**Cjepivo Focetria:  
Upute za korištenje višedoznih bočica:**



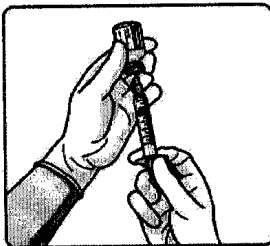
Provjerite imate li sav materijal potreban za cijepljenje: bočicu koja sadrži više doza cjepiva i odgovarajuće štrcaljke. Cjepivo se mora čuvati u hladnjaku na temperaturi od 2 do 8 °C u originalnom pakovanju u svrhu zaštite od svjetlosti. Ne smije se zamrzavati. Sadržaj višedoznih bočica cjepiva Focetria izgleda poput bjelkaste otopine (mliječno-bijela suspenzija). Prije ubrizgavanja cjepiva provjerite da suspenzija ne sadrži neke sumnjive čestice. Ako ih sadrži, nemojte je koristiti.



Lagano protresite bočicu svaki put prije navlačenja doze (0,5 ml) cjepiva u štrcaljku.



Prije no što ubodete iglu u bočicu da biste izvukli dozu cjepiva, gumeni čep bočice očistite otopinom 70 postotnog alkohola.



Svaka doza od 0.5 ml mora se izvući sterilnom iglom i štrcaljkom.



Prije primjene, navučeno cjepivo u štrcaljki mora doseći sobnu temperaturu. Između pojedinih primjena preporučuje se čuvati bočicu na temperaturi od 2 do 8°C. Nakon izvlačenja prve doze sadržaj bočice mora se upotrijebiti u sljedeća 24 sata. Doze cjepiva ne smiju se izvući iz bočice prije primjene kako bi se izbjegli rizici moguće razgradnje i kontaminacije.



Cjepivo se primjenjuje intramuskularno, po mogućnosti u deltoidni mišić. Kod pojedinaca niže mišićne mase (primjerice kod djece) cjepivo se može unijeti u anterolateralni dio bedra. Cjepivo se NE SMIJE primijeniti u krvnu žilu ili potkožno.

Nakon ubrizgavanja cjepiva štrcaljka i igla moraju se odložiti u odgovarajuće kontejnere. Sav neiskorišten lijek ili otpadni materijal valja zbrinuti sukladno propisima za zbrinjavanje opasnog medicinskog otpada.